

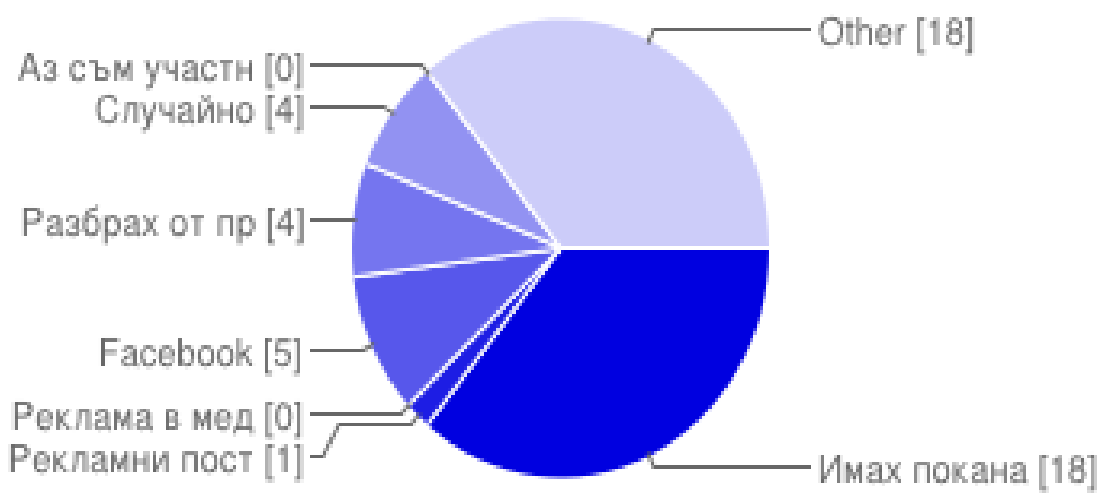


## Панаир на иновациите и конкурс YES

Резултати от анкета за обратна връзка  
относно организацията на събитието

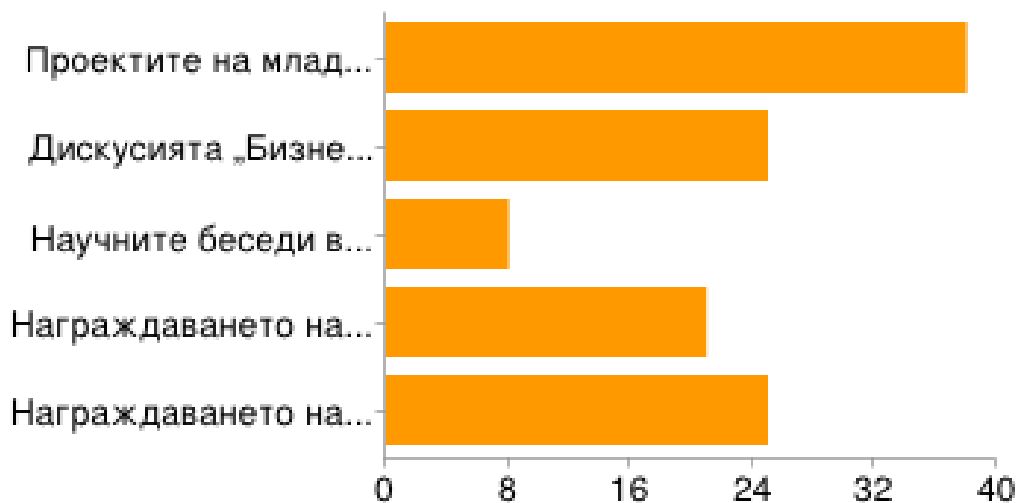


## 1. Как разбрахте за събитието?



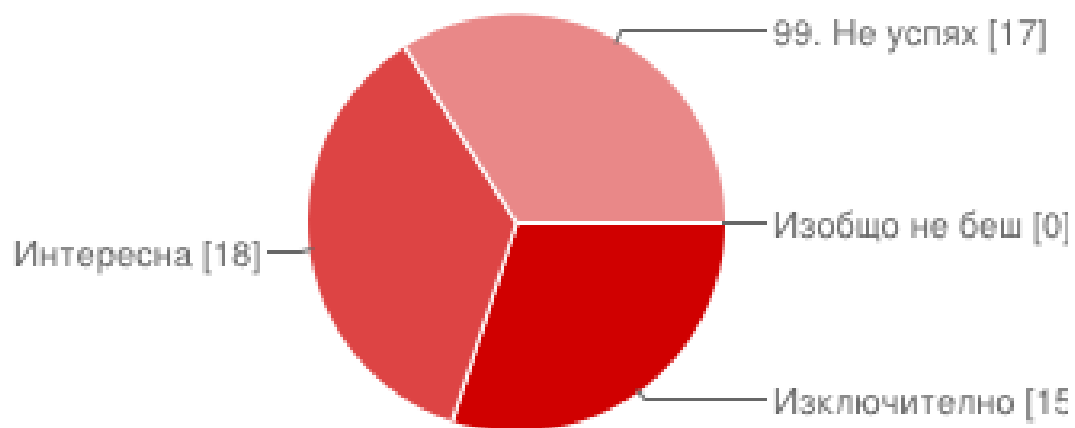
- Имах покана 36%
- Рекламни постери 2%
- Реклама в медиите 0%
- Facebook 10%
- Разбрах от приятели 8%
- Случайно 8%
- Аз съм участник 0%
- Друго 36%

## 2. Какво успяхте да разгледате в рамките на събитието?



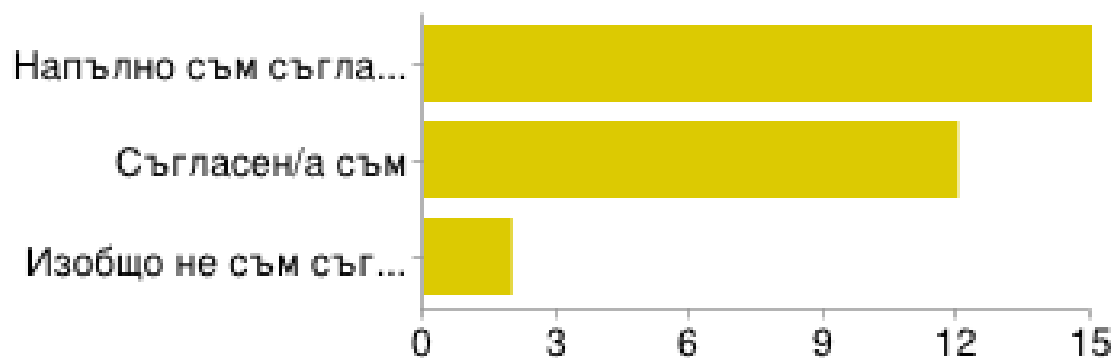
- Проектите на младите учени от 76%
- Дискусията 50%
- Научните беседи 16%
- Награждаването кокурса „YES“ 42%
- Награждаването на Innofair 50%

### 3. До колко интересна беше за Вас дискусията като цяло?



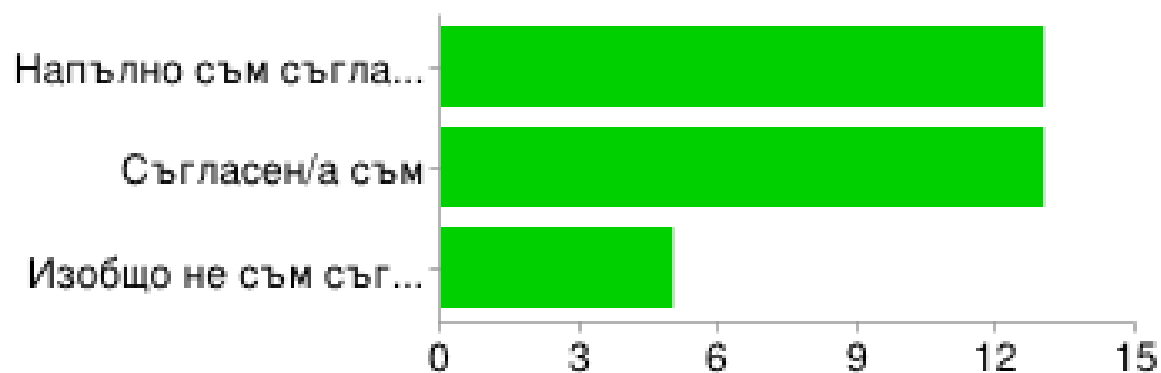
- Изключително интересна 30%
- Интересна 36%
- Не успях да посетя дискусията 34%
- Изобщо не беше интересна 0%

До колко сте съгласни със следните твърдения:  
**4.1 Темата на дискусиата беше много актуална**



- Напълно съм съгласен/а 30%
- Съгласен/а съм 24%
- Изобщо не съм съгласен 4%

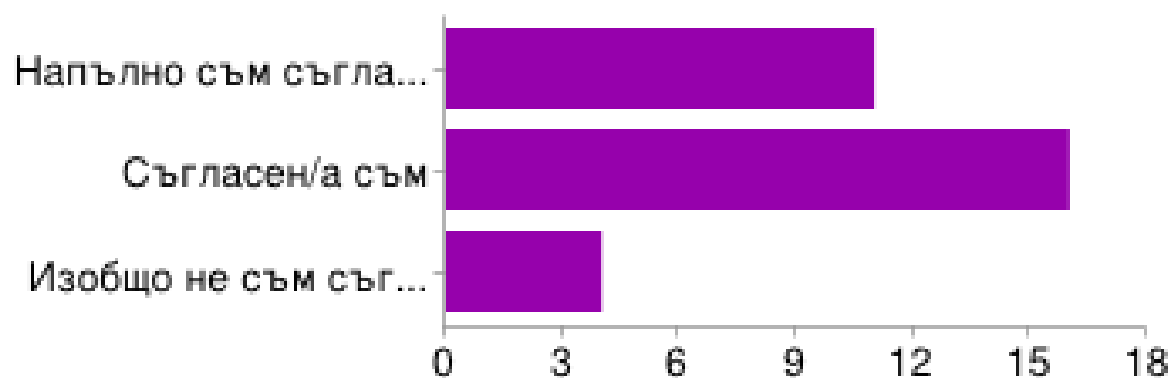
До колко сте съгласни със следните твърдения:  
*4.2 Участниците бяха много добре подбрани*



- Напълно съм съгласен/а 26%
- Съгласен/а съм 26%
- Изобщо не съм съгласен 10%

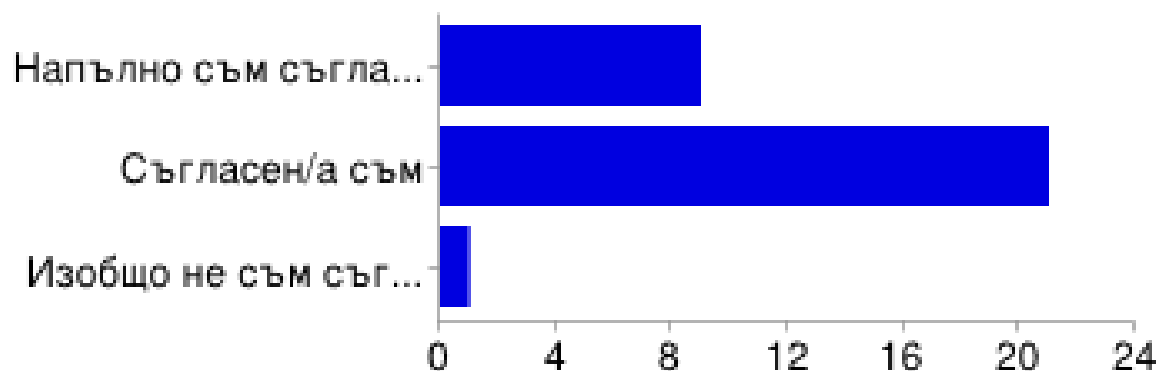
До колко сте съгласни със следните твърдения:

**4.3 Участниците изложиха своите становища по много интересен начин**



- Напълно съм съгласен/а 22%
- Съгласен/а съм 32%
- Изобщо не съм съгласен 8%

До колко сте съгласни със следните твърдения  
**4.4 Получената информация ще ми помогне в работата ми за в бъдеще**



- Напълно съм съгласен/а 18%
- Съгласен/а съм 42%
- Изобщо не съм съгласен 2%



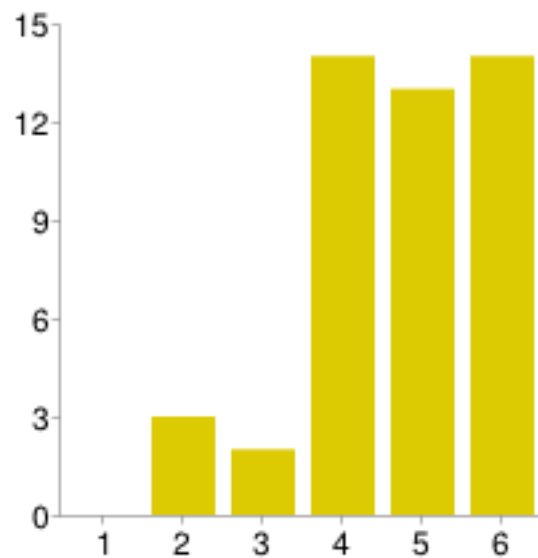
## 5. Кои от разработките на участниците Ви харесаха най-много:

- 1. Слаба 24%
- 2. Добра 29%
- 3. Мн.добра 20%
- 4. Отлична 12%

## 6. Кои презентации на финалистите в конкурса "YES 2014" Ви харесаха най-много

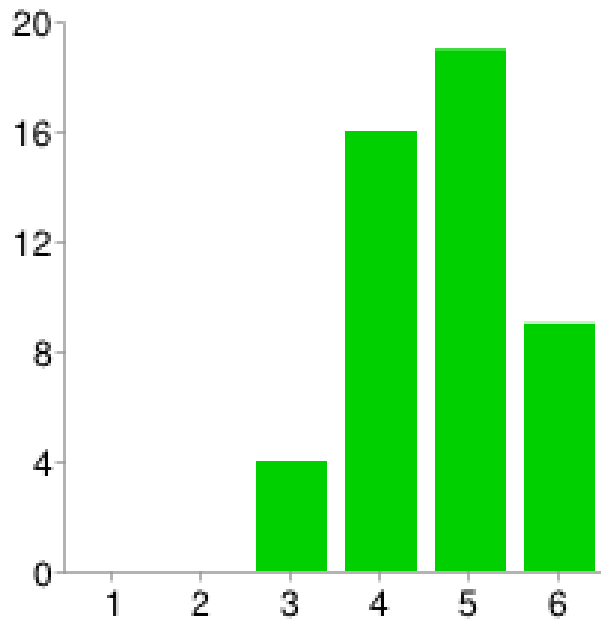
- 1. Слаба 4%
- 2. Добра 14%
- 3. Мн. добра 35%
- 4. Отлична 39%

## Как оценявате от 2(лоша) до 6(отлична): 8.1 Избора на ден и час на събитието



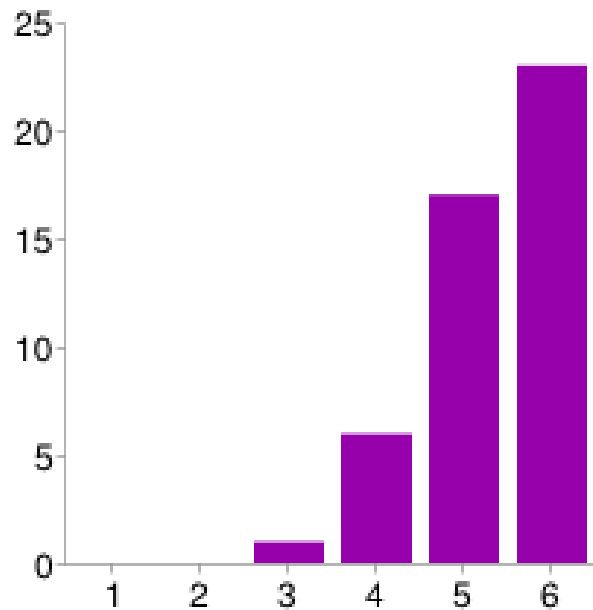
- 2 6%
- 3 4%
- 4 28%
- 5 26%
- 6 28%

Как оценявате от 2(лоша) до 6(отлична):  
8.2 Продължителност на събитието



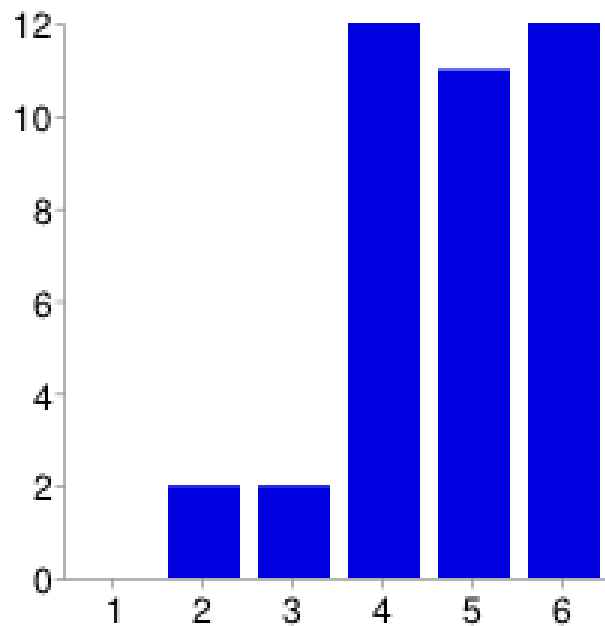
- 2 0%
- 3 8%
- 4 32%
- 5 38%
- 6 88%

## Как оценявате от 2(лоша) до 6(отлична): 8.3 Избор на място



- 2 0%
- 3 2%
- 4 12%
- 5 34%
- 6 46%

## Как оцеляват от 2(лоша) до 6(отлична): 8.4 Аудио-визуални помощни средства

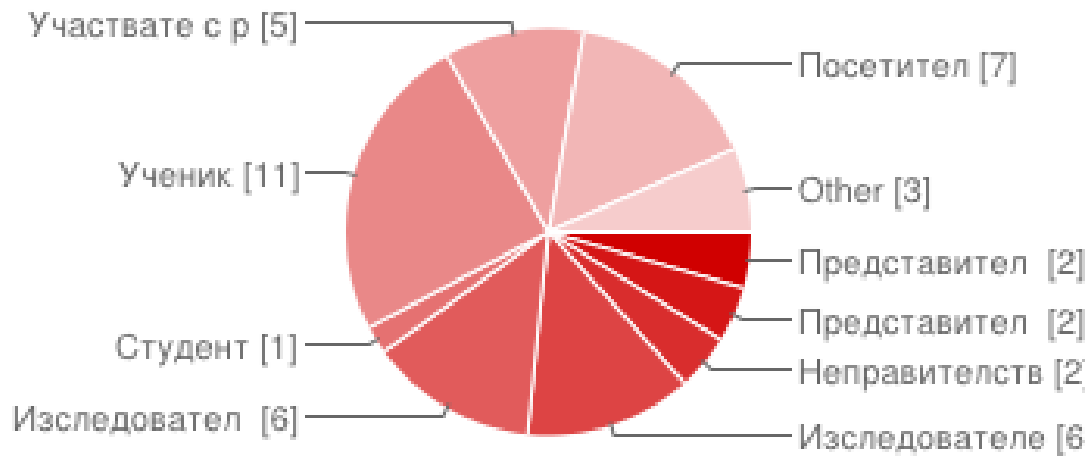


- 2 4%
- 3 4%
- 4 24%
- 5 22%
- 6 24%

## 8. Какъв съвет бихте дали относно организацията на събитието за в бъдеще?

- Времето, за презентиране на разработките пред журито да е по-кратко 16%
- Да се разпространи предварителна програма за събитието, както и информация за участниците 12%
- Да не се провежда в делничен ден 10%
- Наградените проекти да се публикуват в сборници или/и Интернет 10%
- Да има повече храна за участниците 2%
- Да се допускат и по-комерсиални проекти, а не такива свързани единствено с "чистата" наука 2%
- Да има представители на бизнеса 14%

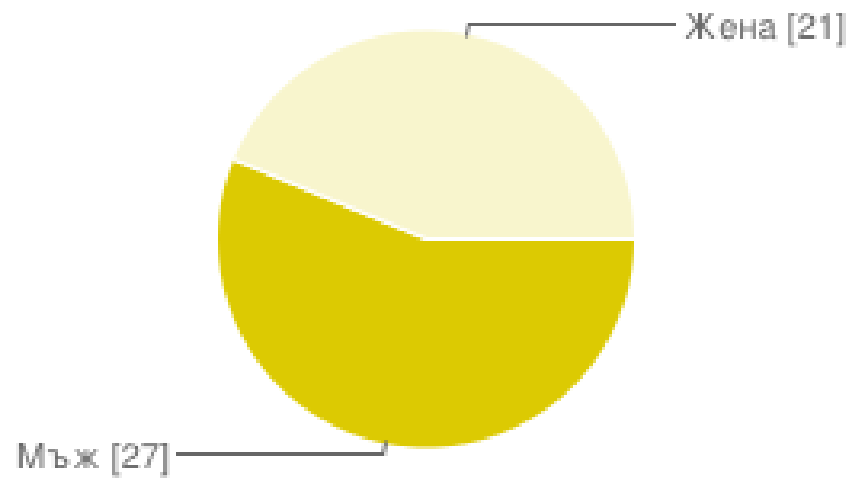
## 9. Вие сте:



- Представител на голям бизнес 4%
- Представител на малко предприятие 4%
- Неправителствена организация 4%
- Изследовател в БАН 12%
- Изследовател 12%
- Студент 2%
- Ученик 22%
- Участвате с разработка 10%
- Посетител 14%
- Друга 6%



## 10. Пол:



- Мъж 54%
- Жена 42%